

(VŠc.1)

M 1:25



M 1:25



M 1:25

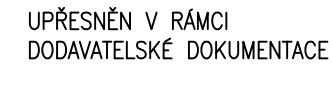


M 1:50


M 1:50

WŠc.1-S

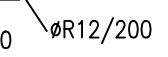
M 1:25



M 1:25



M 1.50



M 1:50



		DĚLKA		
--	--	-------	--	--

CELKEM:	164,42
---------	--------

OCELOVÝ KESON BUDE UPŘESNĚN V RÁMCI DODAVATELSKÉ DOKUMENTACE A ŽB
 DOJEZD VÝTAHU BUDE PŘÍPUSOBEN POŽADAVKŮM DODAVATELE . KESON BUDE
 PŘED BETONÁŽÍ STĚN PŘÍPEVNĚN K VÝZTUŽI .

BETON dle ČSN EN 1992, ČSN EN 206-1

BETON dle ČSN EN 1992, ČSN EN 20

KONSTRUKCE: PODKLADNÍ BETON

C12/15 - XCO

KONSTRUKCE : PILOTY

C35/45 - XC2, XA3+KRYSTALICKÁ HYDROIZOLACE

KONSTRUKCE : ŽB MONOLIT. ZÁKLADOVÉ TRÁMY

C35/45 - XC2, XA3 +KRYSTALICKÁ HYDROIZOLACE

KONSTRUKCE · 5

VÝTAH, ŠACHTY

C30/37 - XC1

VÝZTUŽ dle ČSN

BETONÁŘSKÁ V

B500B (10 505.0)

KARI SITE B500A

OCEL dle ČSN 15

KONSTRUKCE: S235, S355

KONSTRUKCE: 5255, 5555

Príloha : D.1.1.2.c)18